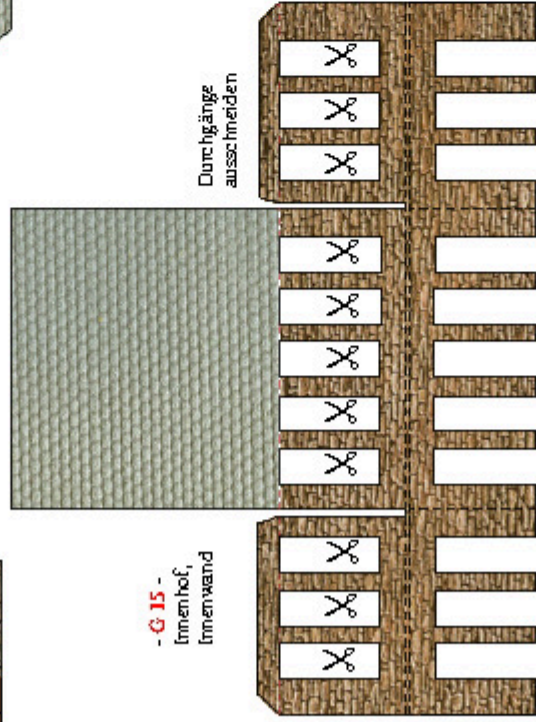



- G 15 -
Innenhof,
Innenwand




Durchgänge
ausschneiden

Bels-
Steinwand

- G 16 -



Fußboden >



Unterbogen zwischen G 1 und G 4

Grundriss Hogwarts (wedert detailgetreu, noch authentisch, da einige Bauten fehlen) – Maßstab 1 : 160

Die Grundrisse sind den Harry-Potter-Filmaufnahmen entnommen, soweit dies überhaupt möglich ist. Die Filme Teil 1 – 5 haben unterschiedliche Bebauungen. Daher ist ein endgültig festgelegter Grundriss hier nicht möglich. Zwei Varianten sind hier aufgezeigt.

Der Kirchturm ist ein modifizierter Aufbau des Schreibernorgens Nr. 548 im Maßstab 1:300, der sich aber gut einfügt.

Alle anderen Bauten sind von mir nach den Filmaufnahmen nachempfunden. Dabei ist es wichtig, dass die einzelnen Gebäude NICHT direkt erreichbar sind, da es sich um einen tiefgelüfteten Felsen handelt (daher die Brücken)

The plans are taken from the Harry-Potter-movies part 1 to 5, as far as it was possible at all, because they have used different buildings / locations. So, a final design is impossible. Two different possibilities are shown here.

The churchbuilding is a modification of "Schreiber Modellbauorgens", No. 548 in scale 1:300, which fits excellent in here.

All other buildings are made by me just watching the movies. It is important to know, that the buildings can't be reached directly because of the rocks, the castle is built on (that's why they use bridges).